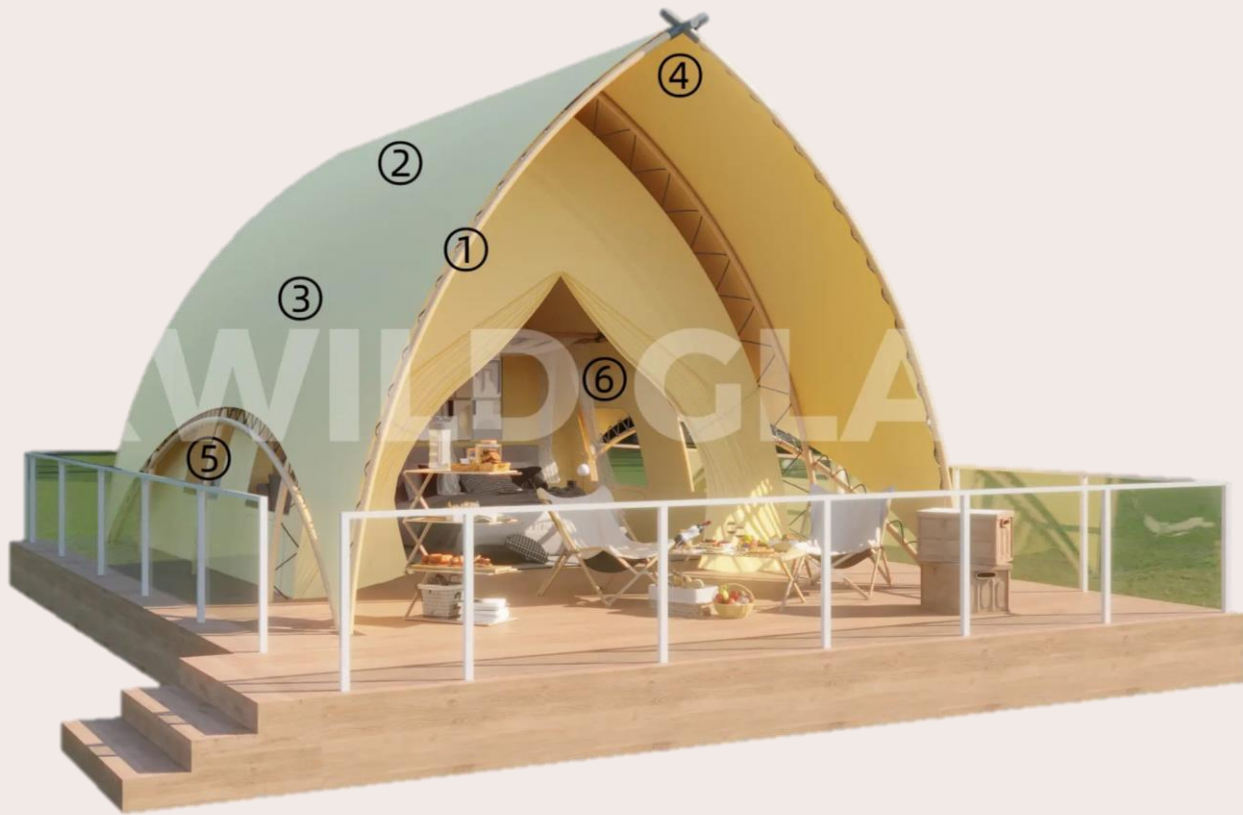


Delphinus



Delphinus

3D Plan



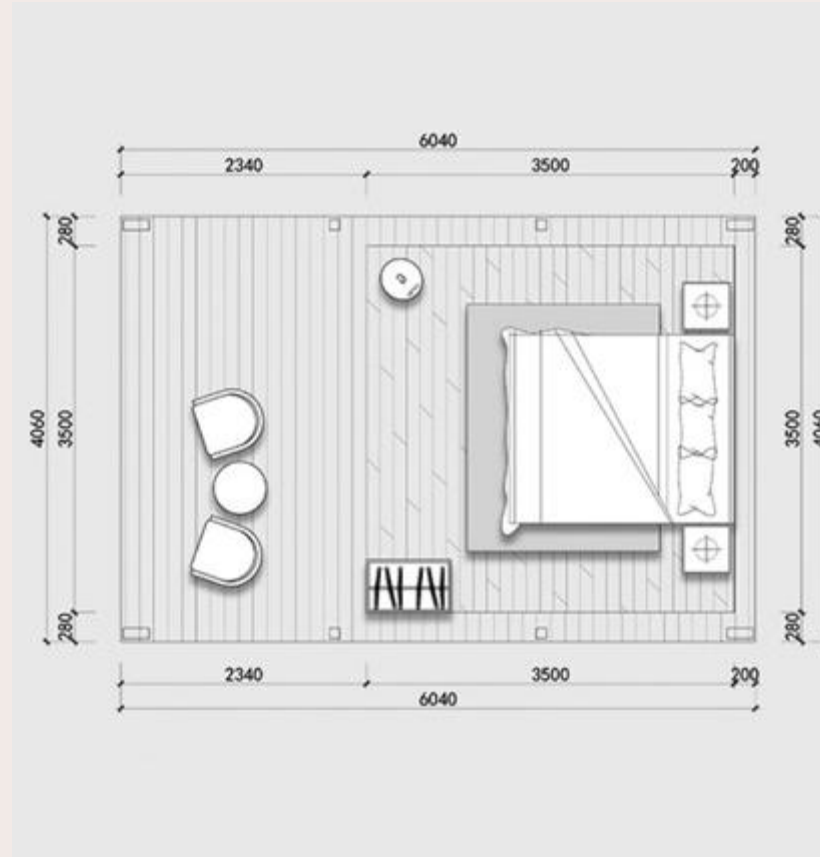
Delphinus

Caractéristiques Techniques

| Paramètres | Description |
|---|--|
| Dimensions extérieures/ Surface Dimensions intérieures / Surface | 4.0*6.0*3.25m / 24m² |
| | 3.5*3.5*3.05m / 12.25m² |
| | 5.0*7.0*4.10m / 35m² |
| | 4.5*4.5*3.80m / 20.25m² |
| | 5.0*9.0*4.10m / 45m² 4.5*6.5*3.80m / 29.25m² |
| Couleurs | Beige |
| Tente extérieure | Tissu PVC semi-transparent (585 g) / Tissu Oxford (600D) Pression étanche (500 KPA) Protection UV (UV standard 800+) Retardant de flammes (GB8624) Classe B1 Résistant au moisi, auto-nettoyant, durée de vie du PVC supérieure à 10 ans |
| Tente Intérieure | Coton écologique TC (430 g) Pression étanche (≥10 KPa) Protection UV (UV 50+) Résistance à la déchirure : 2112 N dans la direction radiale / 1056 N dans la direction de la trame Résistant au moisissure, aux moustiques, et respirant |
| Structure | Tuyau principal : Tuyau en acier galvanisé Ø60 mm, épaisseur 2,0 mm (coloris bois naturel) Tuyau de jonction : Tuyau en acier galvanisé Ø70 mm, épaisseur 4,0 mm (coloris bois naturel) Soudé à l'arc sous protection d'argon, plaque en acier galvanisé résistant à la corrosion par galvanisation à chaud Traitement par peinture cuite spécifique pour l'extérieur (résistant au soleil et à la pluie) |
| Accessoires | Boulons en acier inoxydable, maillage résistant à la déchirure, boutons-pression en cuivre nickelé, Corde de grimpe anti-âge auto-serrante de 8 mm |

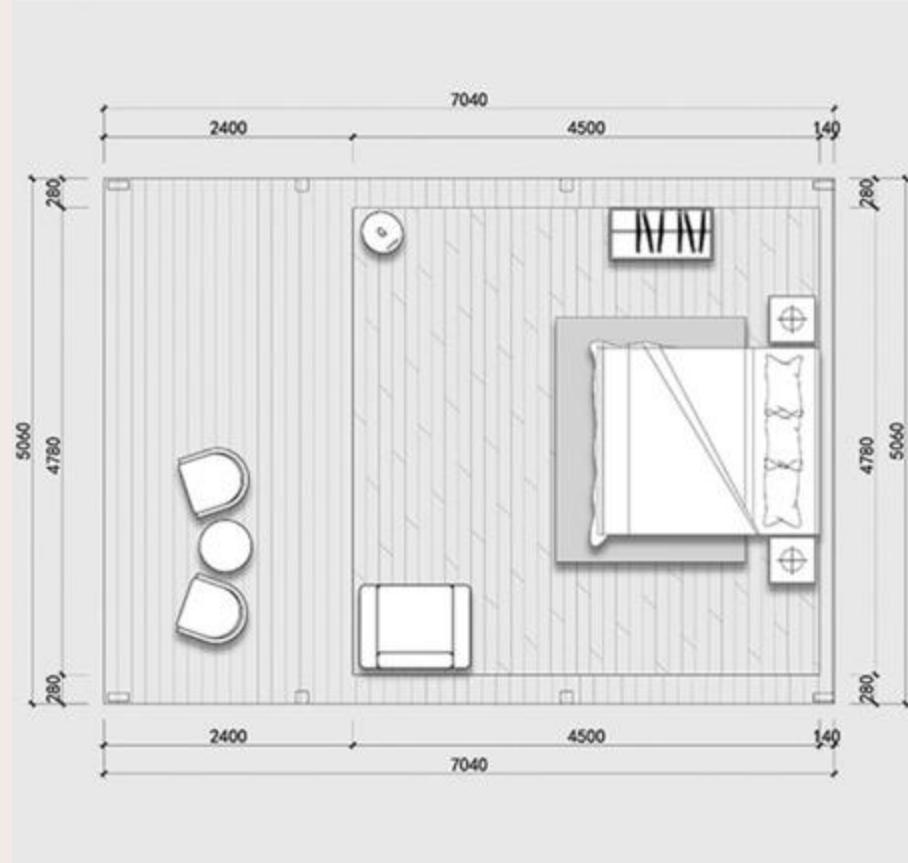
Delphinus

Floor Plan D12



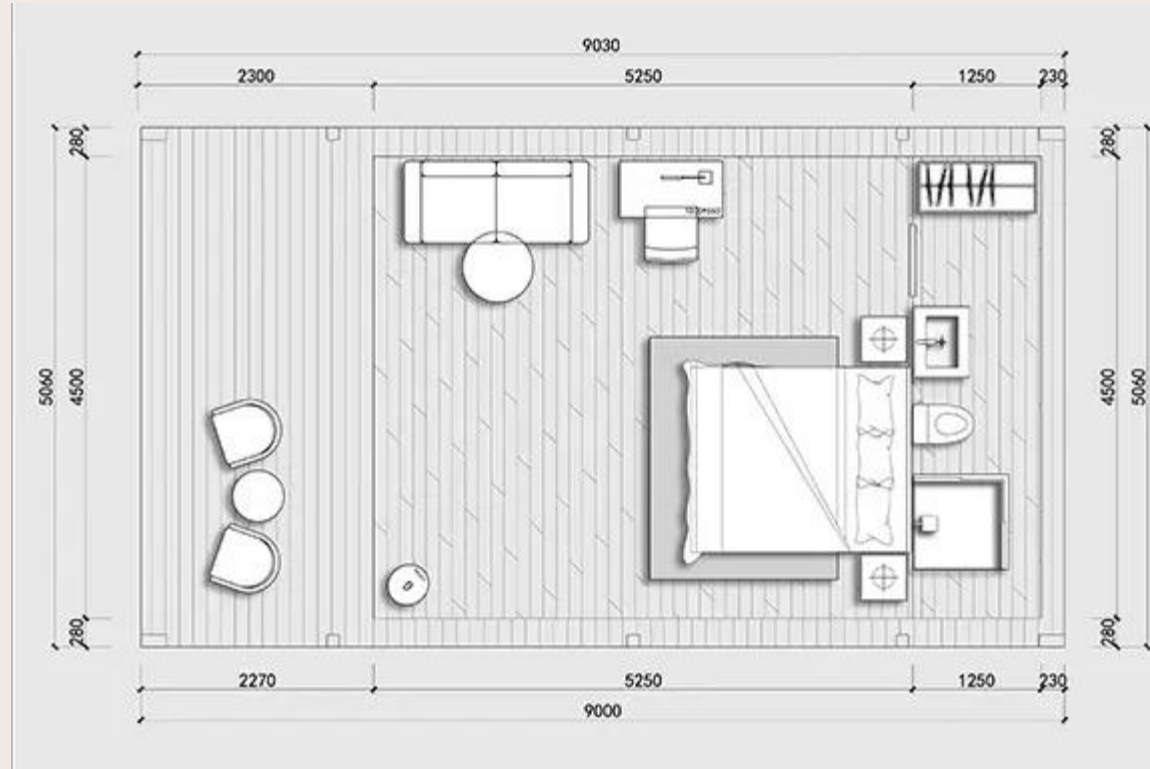
Delphinus

Floor Plan D20



Delphinus

Floor Plan D30



Delphinus

Photos

